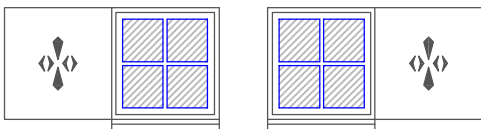
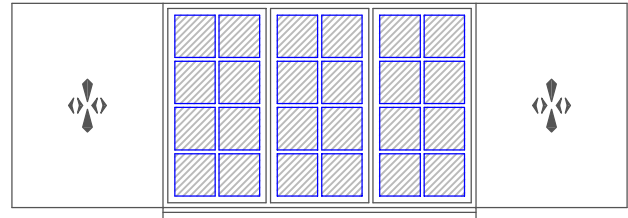
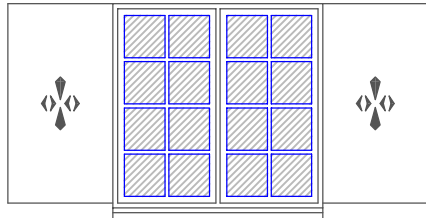


TEMA; VINDUER

Side 3 av 3

Tegningene viser de aktuelle skoddene for hustypene X og Z i Jernbanegata.



Originaltegningene viser at hustype X og Z i jernbanegata hadde skodder (lemmer) som kunne lukkes for alle vinduene i 1.etasje, men ikke i 2.etasje. Disse skoddene er fjernet nesten alle steder. Noen har satt opp nye varianter som er festet til veggen og ikke er beregnet å kunne lukkes.

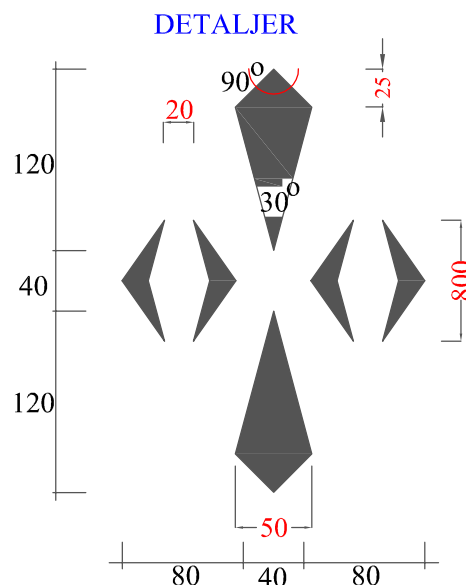
Skoddene er et særtrekk ved arkitekturen på murgårdene i gata som kommunen gjerne ser at settes opp på nytt. Her er de tre vindustypene vist med skodder slik det framgår av originaltegningene. De opprinnelige var hengslet og dimensjonert slik at de kan lukkes for vinduene om en ønsker det.

De utskårne profilene framgår ikke av tegningene, men er tatt fra et fotografi av Jernbanegata. 16.

Det kan ha vært andre typer utskjæring på noen av de øvrige husene.

Kommunen kan framskaffe arbeidstegninger til huseiere som ønsker å montere skodder som vist på tegningene.

Angående valg av farger utvendig på vinduer og skodder vises det til eget tema-ark om dette.



VEILEDER FOR BYGNINGSVERN PÅ RJUKAN



DETALJARKENE ER UTARBEIDET AV
TINN KOMMUNE

I SAMARBEID MED

