

TEMA; NYE DØRER

Side 3 av 3

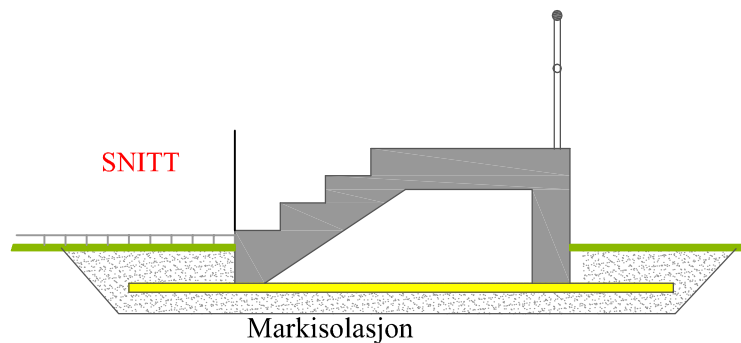
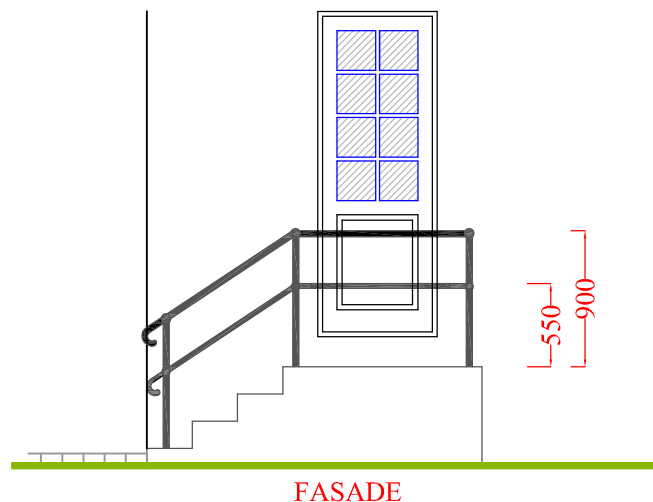
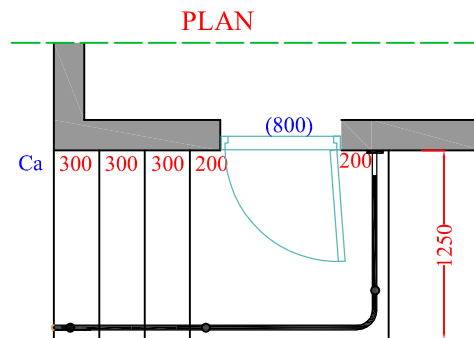
Tegningene som viser ny dør på husets kortvegg er vist på eget tema-ark (side 2 av 3)

Ny utgang gjør det nødvendig å gjenmure ett kjellervindu.
Ett trinn fra gulv inne og ned på plattingen anbefales, da blir det lettere å åpne døra om det er kommet snø.
Det blir 2-3 trinn videre ned på terreng.
Trapp og platting bør forankres til huset for å unngå setning-sprekker.
Det bør legges markisolasjon under som frostsikring.

Platting og trinn bør ha overflate av betong som original trappene.
Hvis det legges skifer bør hellene være minst 2,5cm tykke.
Varmekabler kan legges om en regner med vinterbruk av trappa.

Rekkverk er påkrevet for å sikre mot fall og skader.
Det enkleste og minst synlige er et smekkert metall-rekkverk med veggfeste og tre septere. (Stolper)

Øvre stag må være 90cm høyt, og det bør være ett stag også i mellomhøyden, ca 55 cm opp.
Rekkverket bør males mørk grått.
Kommunen kan skaffe produksjonstegninger til rekkverk og platting.



VEILEDER FOR BYGNINGSVERN PÅ RJUKAN



DETALJARKENE ER UTARBEIDET AV
TINN KOMMUNE

I SAMARBEID MED

